

Nous vous remercions d'avoir acheté ces bouchons d'oreilles originaux. Nous estimons qu'en plus de leurs excellentes propriétés insonorisantes, les bouchons peuvent aussi être uniques par leur aspect. Inspirés par de fréquents voyages et une vie dans le bruit et la foule, nous avons créé des bouchons dont l'aspect protège votre ouïe et votre paix ainsi que votre espace personnel.

## UTILISATION



quand vous voulez lire ou vous reposer ou que vous avez tout simplement besoin de silence



quand vous avez besoin d'un moment de calme ou si vous avez des difficultés pour vous endormir dans un environnement bruyant (pour votre confort il peut être nécessaire d'enlever le logo)



quand vous avez besoin de vous concentrer sur des occupations demandant du calme et de l'attention



en plus de leurs propriétés insonorisantes, nos bouchons réduisent **le phénomène des oreilles douloureuses** au décollage et à l'atterrissage



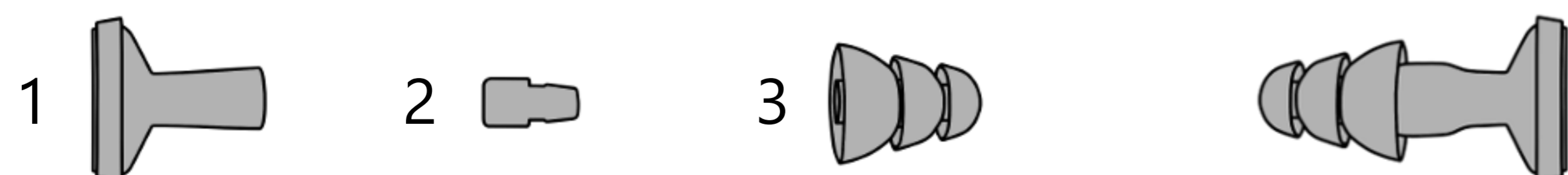
excellente réduction du sifflement du vent pendant la conduite (pour votre confort il peut être nécessaire d'enlever le logo)

## PROPRIETES

Réalisés en silicone souple, hypoallergénique et lavable. Résistants, réutilisables. Confortables même pendant un usage prolongé. Grâce à leur conception, ils s'adaptent à la forme particulière de chaque conduit auditif. Réduisent le bruit de 27 décibels, ce qui représente plus de 30% du bruit ambiant dans une cabine d'avion de ligne. Réduisent les douleurs d'oreilles provoquées par le changement de pression lors du décollage et de la préparation à l'atterrissage. Diminuent efficacement le sifflement du vent et le bruit pendant la conduite d'une moto ou d'un autre véhicule rapide et bruyant. La petite boîte en aluminium qui leur est jointe garantit aux bouchons propreté et sécurité lors du transport ou quand ils ne sont pas utilisés.

## COMPOSANTS

Les bouchons se composent d'un logo en silicone démontable (1), d'un filtre de réduction du bruit (2) et d'une extrémité auriculaire en silicone (3).

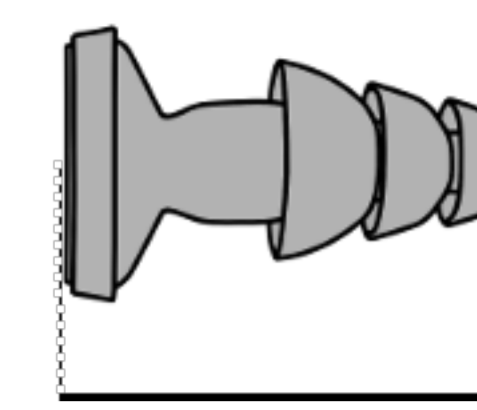
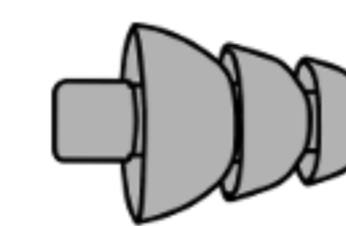


## TAILLE

Les bouchons existent en une seule taille universelle, pour adulte. Ils correspondent aux tailles M et L des extrémités d'écouteurs.

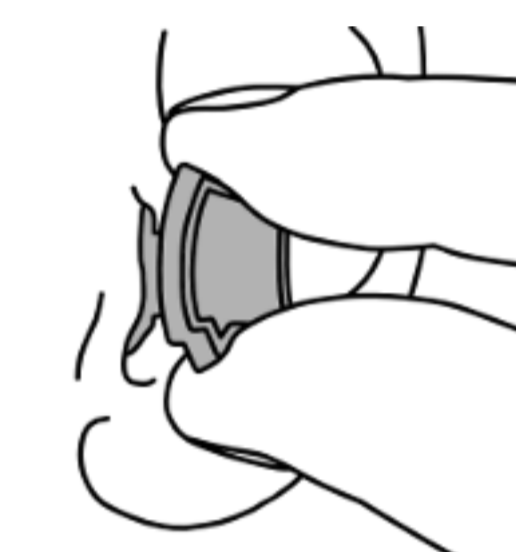
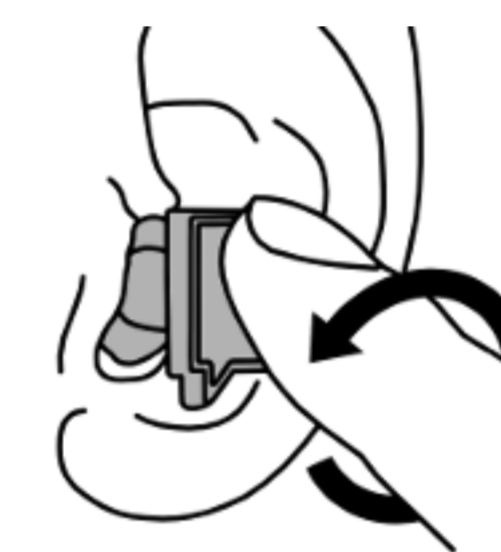
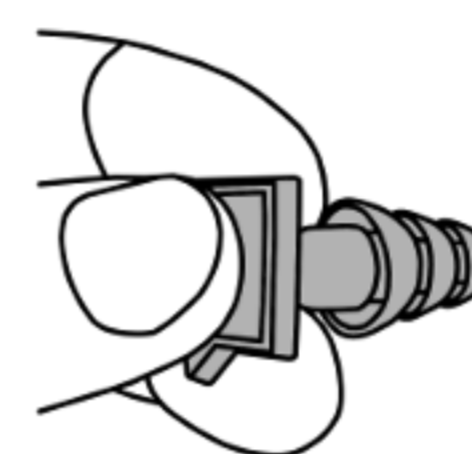
## POSE

Quand le bouchon est correctement placé, le logo est posé sur l'oreille. S'il dépasse, l'élément du logo monté sur le filtre peut être raccourci de 5 millimètres maximum, ce qui réduit la longueur totale du bouchon.



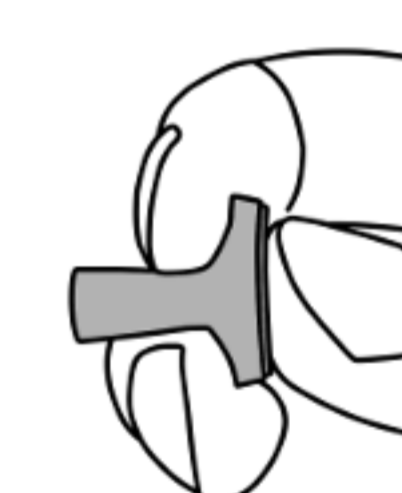
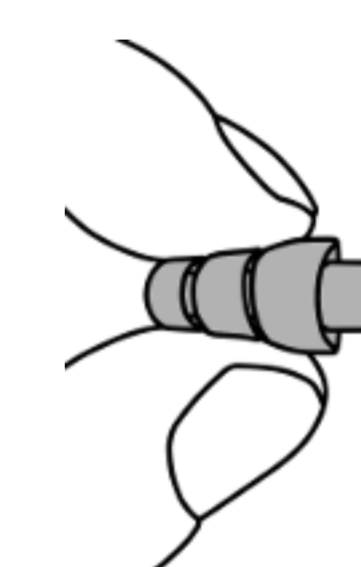
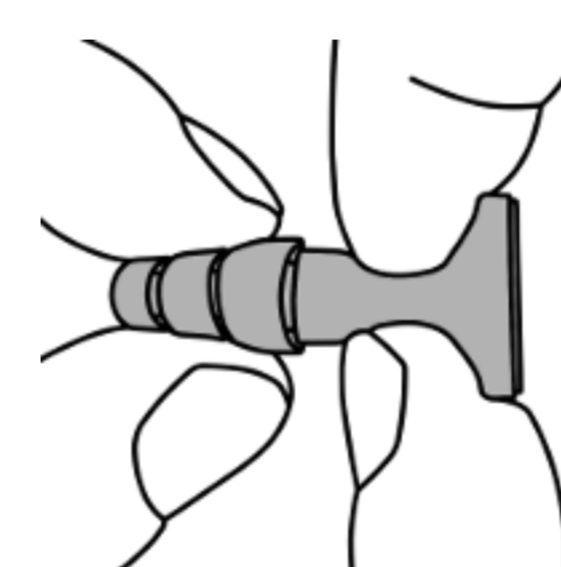
## MODE D'EMPLOI

1. Maintenez les bouchons entre les doigts (comme sur le dessin) et poussez-les doucement dans les oreilles.
2. Poussez-les avec un mouvement circulaire jusqu'à qu'ils soient bien placés.
3. Enlevez les bouchons en les tirant par le logo.



Pour enlever le logo pour un meilleur confort de sommeil ou une utilisation sous un casque :

1. Maintenez l'extrémité du bouchon et tirez le logo en appuyant avec les doigts à l'endroit du filtre.
2. Pour replacer le logo, saisissez-le avec les doigts (comme sur le dessin) et poussez-le sur le filtre. Mouiller légèrement avec de l'eau une partie du filtre permet de le replacer plus facilement.



## AVERTISSEMENT

Utilisez les bouchons conformément à leur destination, c'est-à-dire dans les oreilles, pour réduire le bruit. Tout autre usage peut entraîner leur endommagement. Pour les garder propres, conservez-les dans la boîte en aluminium fournie à cet effet. Vous pouvez laver les bouchons à l'eau courante à l'aide d'un nettoyant doux. Laissez-les sécher avant de les utiliser à nouveau. Conserver hors de portée des enfants, les petits éléments pouvant être avalés. Ne pas utiliser les bouchons pour nager, ils ne sont pas adaptés à cet usage, et de plus ils coulent.

## GARANTIE

URBAN PROJECT accorde une garantie de 30 mois sur ses bouchons. La garantie n'inclut pas la boîte en aluminium.