

# LEAVE ME ALONE PLUGS

Děkujeme za zakoupení našich originálních špuntů. Domníváme se, že kromě vynikajícího utlumení hluku, mohou být tyto špunty také jedinečné svým vzhledem. Časté cestování, život v hluku a davu nás inspirovaly k vytvoření špuntů, jejichž vzhled se bude starat o Váš sluch, klid a osobní prostor.

## POUŽITÍ



když si chcete číst, zdřímnout si nebo prostě potřebujete ticho



když potřebujete chvíli klidu nebo máte problémy s usínáním v hlučném prostředí (může být nutné odstranit logo pro větší pohodlí)



když se potřebujete soustředit na aktivity, které vyžadují klid a pozornost



kromě tlumení hluku naše špunty také **zmírňují bolest uší** při vzletu a přistání



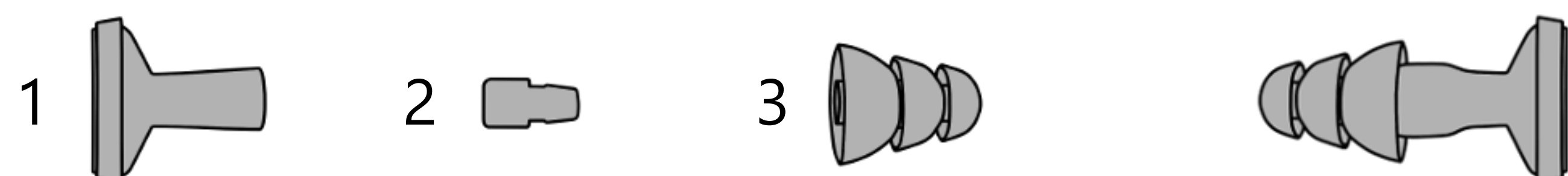
dokonalá redukce hluku větru při jízdě (může být nutné odstranit logo pro větší pohodlí)

## VLASTNOSTI

Vyrobené z měkkého, hypoalergického silikonu, vhodného pro mytí. Trvanlivé a znovupoužitelné. Pohodlné při dlouhodobém používání. Díky své konstrukci se přizpůsobí individuálnímu tvaru ušního kanálu. Snižují hluk o 27 decibelů, což je více než 30% hluku, který se vyskytuje v kabině přepravního letadla. Zmírňují bolest uší vzniklou v důsledku tlakových změn při vzletu a přípravě na přistávací manévr. Dokonalá redukce hluku větru a hluku na pozadí při jízdě na motocyklu nebo jiným hlučným a rychlým vozidlem. Příložená hliníková plechovka malých rozměrů zajistí špuntům čistotu a bezpečí, a to jak při cestování, tak i ve chvílích, když nejsou používány.

## PRVKY ŠPUNTŮ

Špunty se skládají z odnímatelného silikonového loga (1), filtru, který snižuje hluk (2) a silikonové koncovky do ucha (3).

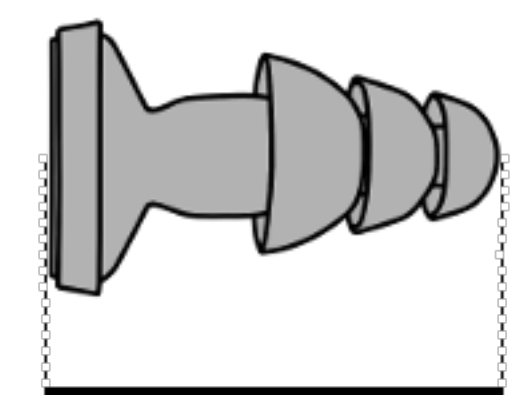
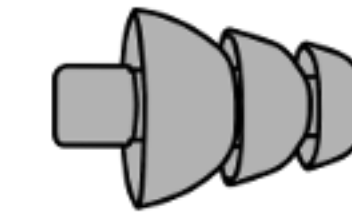



## VELIKOST

Špunty jsou vytvořeny v jedné univerzální velikosti, pro dospělé. Odpovídají velikostem M a L koncovek ušních sluchátek.

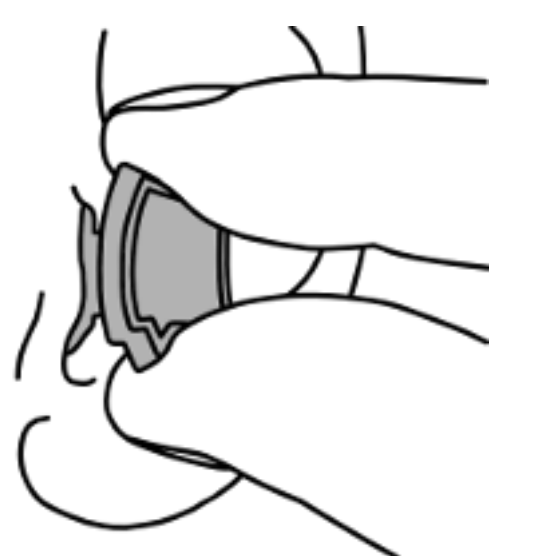
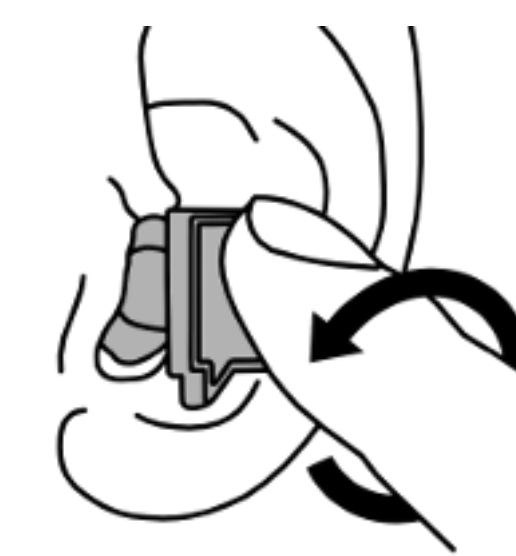
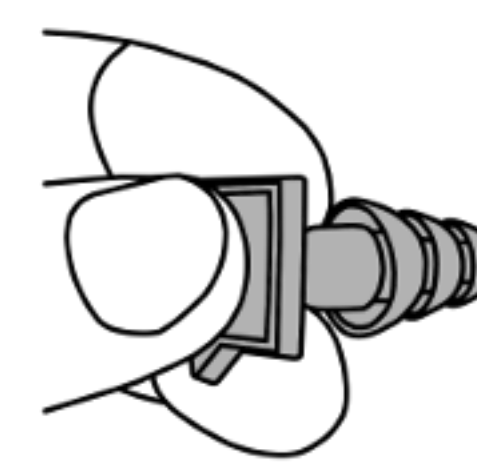
## PŘIZPŮSOBENÍ

Ve správně přizpůsobeném špuntu by se logo mělo opírat o ucho. Pokud vyčnívá, lze zkrátit jeho prvek, který slouží k nasazení na filtr, a to maximálně do 5 milimetrů, což bude mít za následek zkrácení celého špuntu.



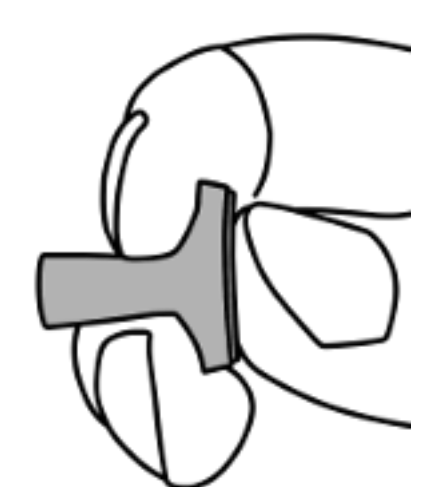
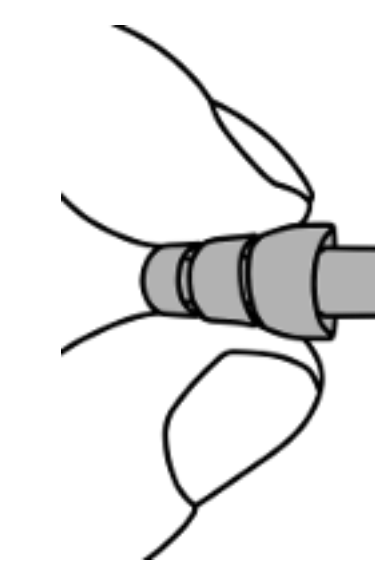
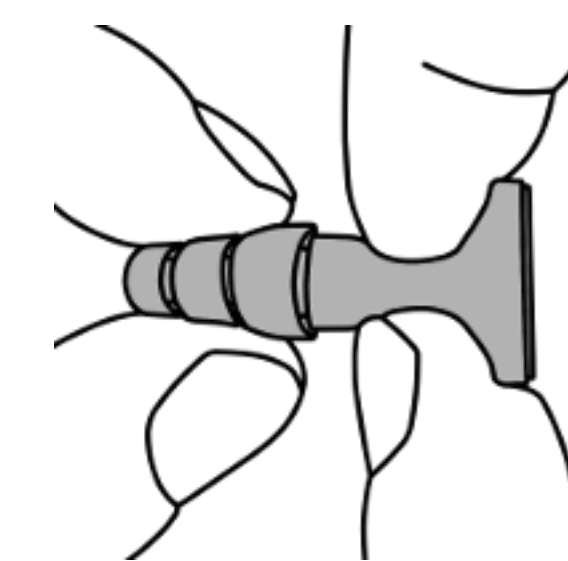
## POUŽITÍ

1. Uchopte špunty pomocí prstů (podle obrázku) a pomalu vsuňte do ucha.
2. Vtlačujte špunty krouživým pohybem, dokud nebudou pevně umístěny.
3. Š p u n t y vyjměte tahem za logo.



Chcete-li odstranit logo pro pohodlný spánek nebo používání v přilbě:

1. Podržte koncovku špuntu, pomocí prstů stiskněte logo v okolí filtru a odstraňte je.
2. Chcete-li nasadit logo zpátky, uchopte je pomocí prstů (podle obrázku) a vsuňte na filtr. Část filtru lze lehce navlhčit vodou pro snadnější nasazení.



## VAROVÁNÍ

Používejte špunty v souladu s jejich určením, tj. do uší a za účelem omezení hluku - jakékoliv jiné použití může mít za následek jejich poškození. V zájmu udržení čistoty uchovávejte špunty v určené pro tento účel hliníkové plechovce. Můžete špunty mýt pod tekoucí vodou s použitím jemného mýdla. Před dalším použitím nechte špunty vyschnout. Uchovávejte mimo dosah dětí, hrozí spolknutí malých částí. Nepoužívejte špunty na plavání - nejsou k tomu určeny, a navíc se utopí.

## ZÁRUKA

URBAN PROJECT poskytuje na špunty záruku 30 měsíců. Záruka se nevztahuje na hliníkovou plechovku.