

LEAVE ME ALONE PLUGS

Gracias por comprar nuestros originales tapones. Creemos que los tapones, aparte de sus excelentes propiedades de protección contra el ruido, también pueden ser únicos por su aspecto. Inspirados por multitud de viajes, la vida en el ruido y la muchedumbre creamos unos tapones para cuidar de su oído, la tranquilidad y el espacio personal.

USOS



cuando quiere leer, echarse una siesta o simplemente necesita silencio



cuando necesita un momento de silencio, o tiene problemas para dormir en ambientes ruidosos (es posible que se necesite retirar el logotipo para una mayor comodidad)



cuando necesita centrarse en las actividades que requieren tranquilidad y atención



aparte las propiedades de protección contra el ruido nuestros tapones **reducen el efecto de oídos dolorosos** durante los despegues y aterrizajes



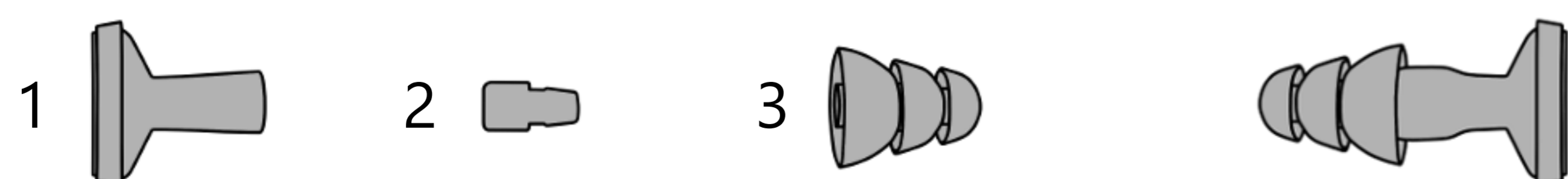
excelente reducción del ruido del viento durante la conducción (es posible que se necesite retirar el logotipo para una mayor comodidad)

CARACTERÍSTICAS

Hechos de silicona suave, hipoalergénica y adecuada para lavar. Duraderos y reutilizables. Cómodos durante un uso prolongado. Gracias a su estructura se adaptan a la forma individual del canal auditivo. Reducen el ruido 27 decibelios, es decir, más del 30% del ruido que se oye en la cabina de pasajeros de la aeronave. Reducen el dolor de oído debido a los cambios de presión durante el despegue y el aterrizaje. Reducen perfectamente el ruido del viento y el ruido mientras se conduce una motocicleta u otro vehículo ruidoso y rápido. La lata aluminio de pequeño tamaño incluida, proporciona limpieza y seguridad a los tapones durante el transporte y cuando no estén en uso.

PIEZAS DE TAPONES

Los tapones se componen del logotipo de silicona desmontable (1), filtro que reduce el ruido (2) y una punta de silicona para la oreja (3).

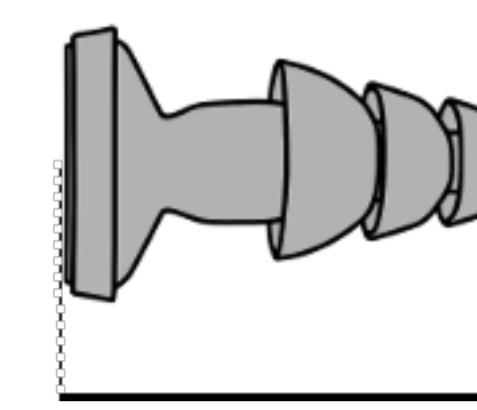
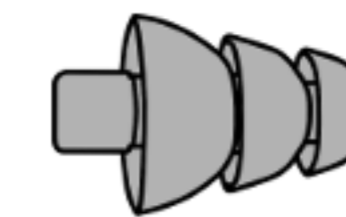


TAMAÑO

Los tapones tienen un tamaño universal para un adulto. Corresponden al tamaño M y L de los auriculares.

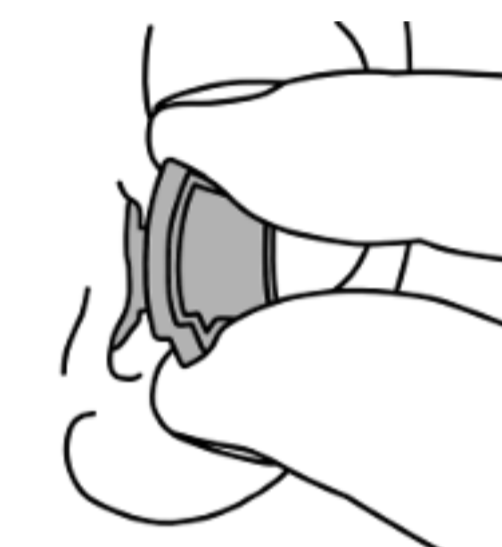
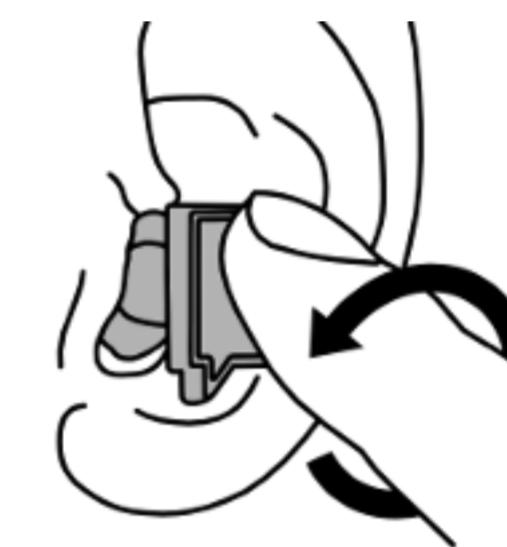
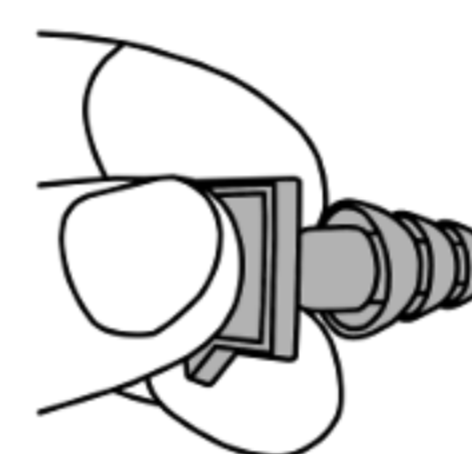
AJUSTE

En un tapón ajustado apropiadamente el logotipo debe apoyarse en la oreja. Si sobresale, se puede acortar el elemento que se pone en el filtro un máximo de 5 mm, lo que resulta en una disminución de la longitud de todo el tapón.



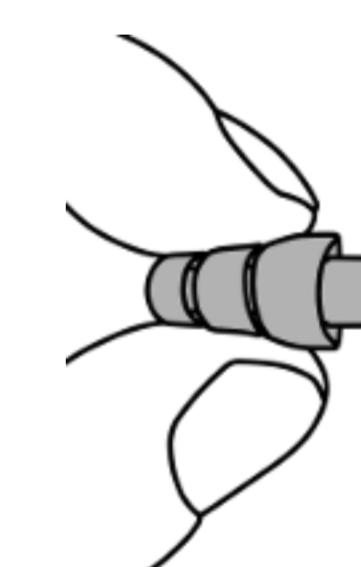
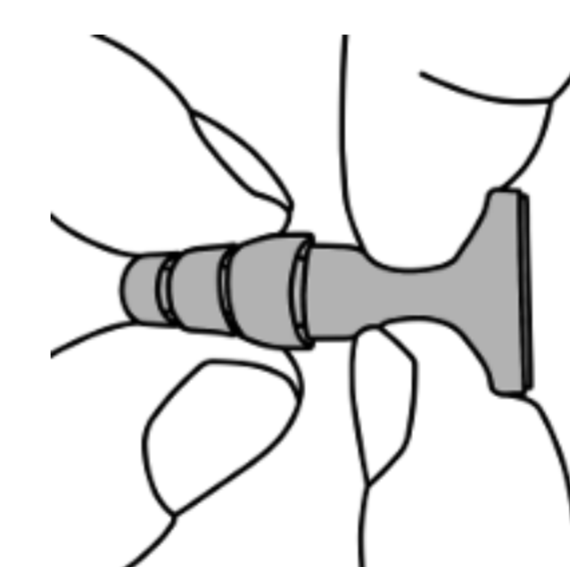
MODO DE EMPLEO

1. Sujete los tapones con los dedos, como se muestra en el dibujo, y deslícelos lentamente en el oído.
2. Con un movimiento circular empuje los tapones hasta que estén bien colocados.
3. Retire los tapones tirando del logotipo.



Para retirar el logotipo para tener una mayor comodidad del sueño o el uso del casco:

1. Sujete la punta del tapón y retire el logotipo apretándolo con los dedos alrededor del filtro.
2. Para volver a poner el logotipo, sujételo con los dedos (como se muestra en el dibujo) y deslícelo en el filtro. Si moja un poco una parte del filtro con el agua, resultará más fácil poner el logotipo.



ADVERTENCIA

Use los tapones para los fines previstos, es decir, para los oídos, para reducir el ruido: cualquier otro uso puede dañarlos. Con el fin de mantenerlos limpios, guarde los tapones en la lata de aluminio prevista para este fin. Los tapones pueden ser lavados con agua corriente y un jabón suave. Dejar que sequen antes de volver a usarlos. Guardar fuera del alcance de los niños porque pueden tragarse los pequeños elementos. No utilice los tapones para nadar, no están diseñados para este fin y también se hunden.

GARANTÍA

URBAN PROJECT concede 30 meses de garantía a los tapones. La garantía no cubre la lata de aluminio.