

LEAVE ME ALONE PLUGS

Dziękujemy za zakup naszych oryginalnych zatyczek. Uważamy, że zatyczki, poza doskonałymi właściwościami wygłuszającymi, mogą być również wyjątkowe w swym wyglądzie. Inspirowani częstymi podróżami, życiem w hałasie i tłumie, stworzyliśmy zatyczki, których wygląd zadba o Twój słuch i spokój oraz osobistą przestrzeń.

ZASTOSOWANIE



gdy zechcesz poczytać, zdrzemnąć się, bądź zwyczajnie potrzebujesz ciszy



gdy potrzebujesz chwili spokoju, bądź masz problem z zaśnięciem w głośnym otoczeniu (może wymagać ściągnięcia logo dla komfortu)



gdy potrzebujesz skupić się na zajęciach wymagających spokoju i uwagi



poza właściwościami wygłuszającymi nasze zatyczki redukują **efekt bolących uszu** powstający podczas startów i lądowań



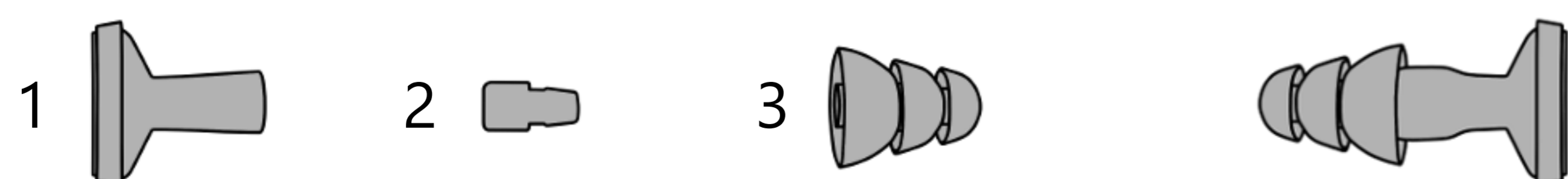
doskonała redukcja szumu wiatru podczas jazdy (może wymagać ściągnięcia logo dla komfortu użycia w kasku)

WŁAŚCIWOŚCI

Wykonane z miękkiego, hipoalergicznego silikonu nadającego się do mycia. Wytrzymałe i wielokrotnego użytku. Wygodne podczas długiego użytkowania. Dzięki swojej budowie dostosowują się do indywidualnego kształtu kanału usznego. **Redukują hałas o 27 decybeli, to jest ponad 30%** hałasu występującego w kabinie samolotu pasażerskiego. Redukują ból uszu powstały w skutek zmiany ciśnienia podczas startu i podchodzenia do lądowania. Doskonale redukują szum wiatru i hałas podczas jazdy motocyklem, bądź innym głośnym, szybkim pojazdem. Dołączona, puszka aluminiowa niewielkich rozmiarów, zapewni zatyczkom czystość i bezpieczeństwo podczas transportu oraz gdy nie są używane.

ELEMENTY ZATYCZEK

Zatyczki składają się z zdejmowanego silikonowego logo (1), filtra redukującego hałas (2) i silikonowej końcówki dousznej (3).

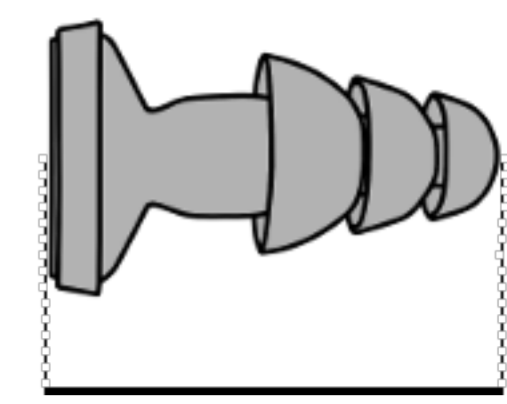
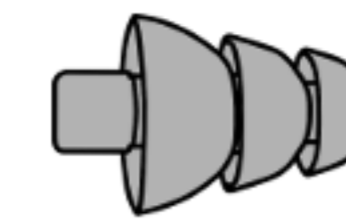



ROZMIAR

Zatyczki stworzone są w jednym, uniwersalnym rozmiarze, dla osoby dorosłej. Odpowiadają rozmiarom M i L dla końcówek słuchawek dousznych.

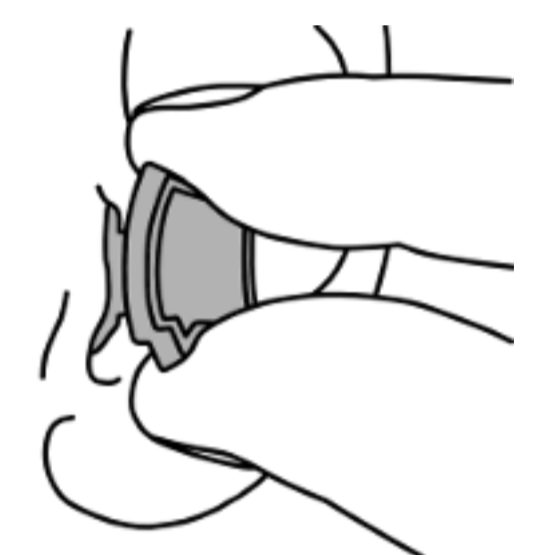
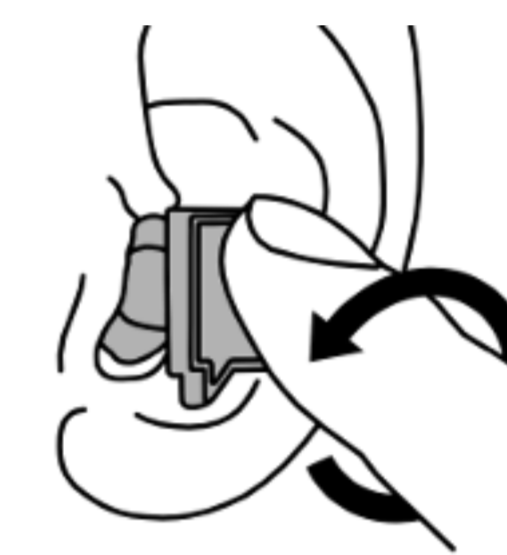
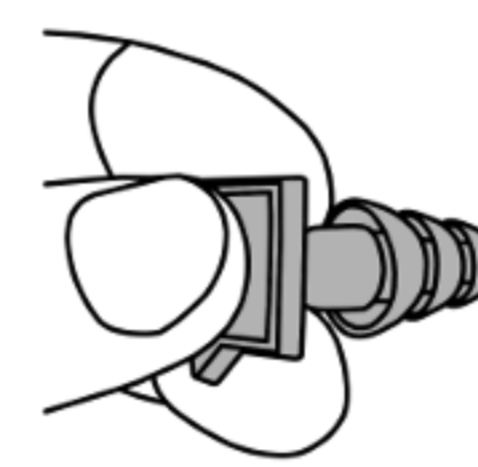
DOPASOWANIE

W prawidłowo dopasowanej zatyczce logo powinno opierać się na uchu. Jeśli odstaje, można skrócić jego element zakładany na filtr o maksymalnie 5 milimetrów, w efekcie czego zmniejszy się długość całej zatyczki.



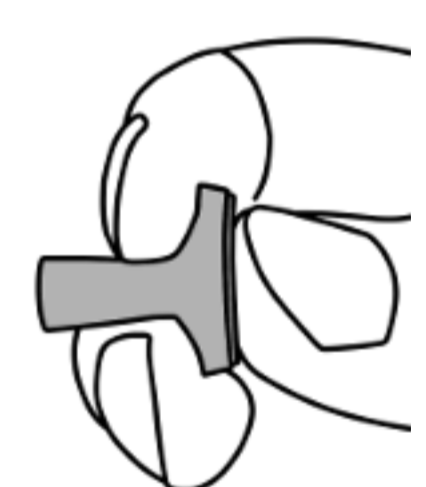
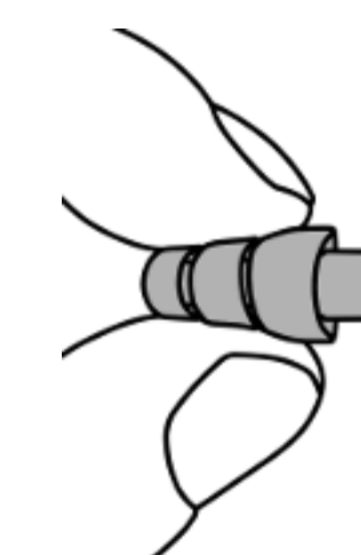
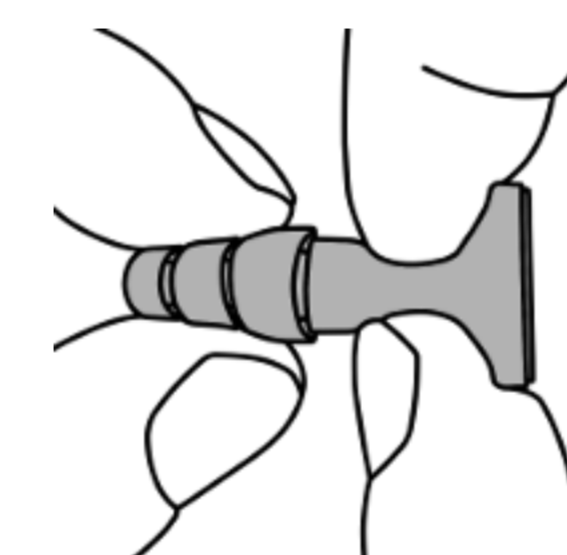
SPOSÓB UŻYCIA

1. Przytrzymaj zatyczki palcami (jak na rysunku) i wsuń powoli do ucha.
2. Okrężnym ruchem, wsuń zatyczki aż będą pewnie umieszczone.
3. Wyjmij zatyczki pociągając za logo.



Aby ściągnąć logo dla wygody snu bądź użycia zatyczek w kasku:

1. Przytrzymaj końcówkę zatyczki i ściągnij logo ściskając je palcami w okolicy filtra.
2. Aby nałożyć logo z powrotem, chwyć je palcami (jak na rysunku) i wsuń na filtr. Delikatne zmoczenie wodą części filtra pozwoli na łatwiejsze nałożenie.



OSTRZEŻENIE

Używaj zatyczek zgodnie z przeznaczeniem, tj. dousznie, w celu redukcji hałasu - każde inne wykorzystanie może skutkować ich uszkodzeniem. W celu zachowania czystości, przechowuj zatyczki w przeznaczony do tego aluminiowej puszcze. Możesz myć zatyczki pod bieżącą wodą z użyciem delikatnego mydła. Pozostaw zatyczki do wyschnięcia przed kolejnym użyciem. Trzymaj z dala od dzieci, niewielki element może zostać połknięty. Nie używaj zatyczek do pływania, nie są do tego przystosowane a ponadto toną.

GWARANCJA

URBAN PROJECT udziela 30 miesięcznej gwarancji na zatyczki. Gwarancja nie obejmuje puszczy aluminiowej.